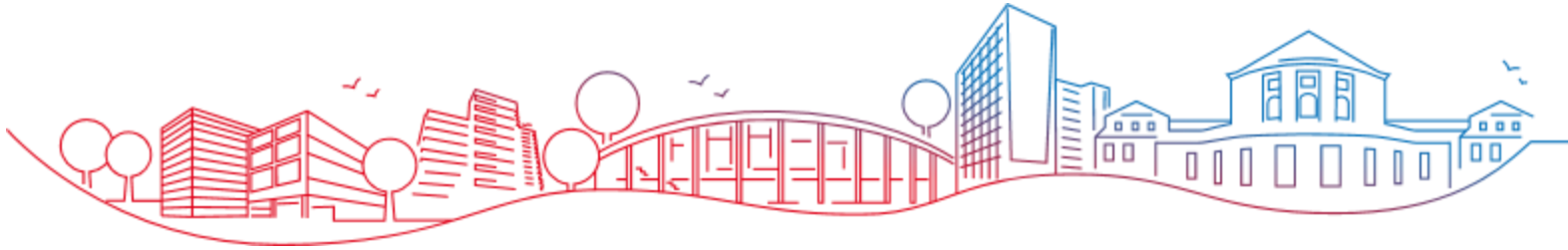




Universität Hamburg

DER FORSCHUNG | DER LEHRE | DER BILDUNG



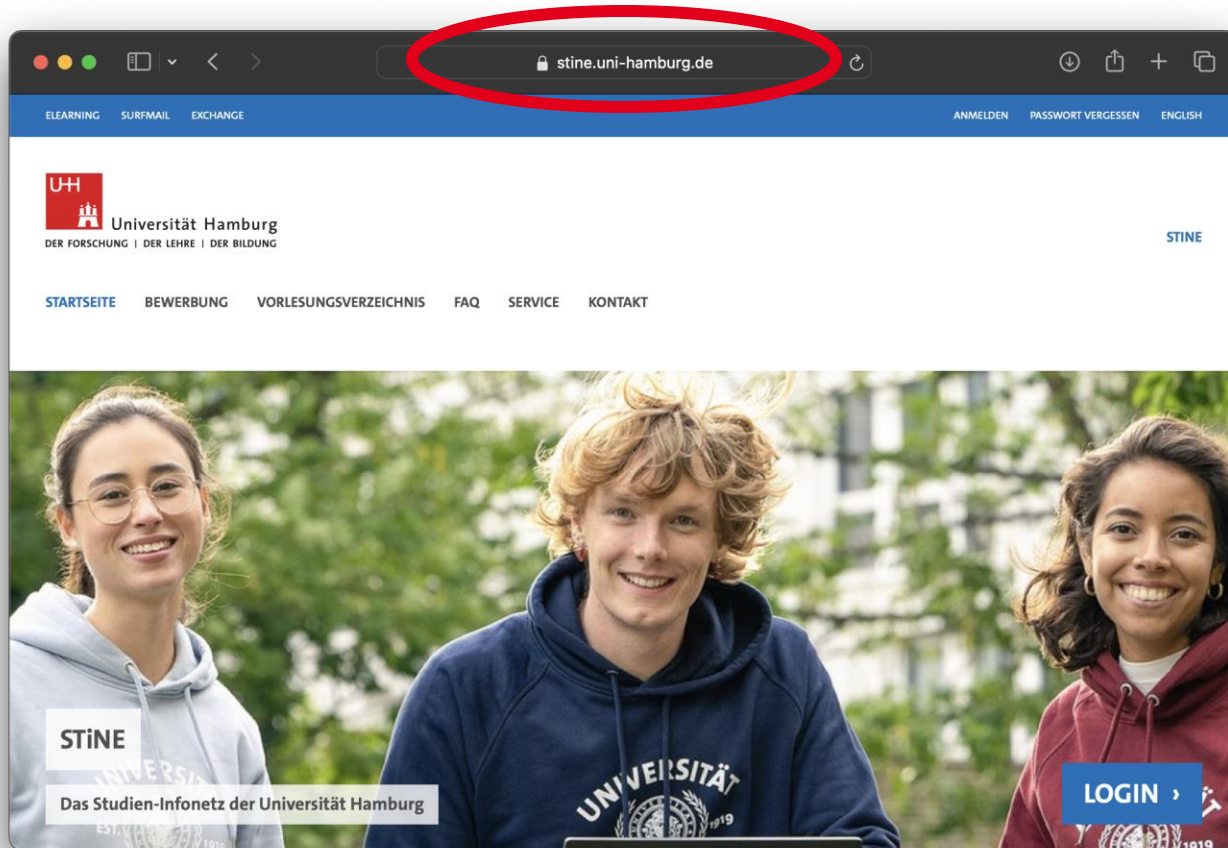
OE 2025: STiNE Kurswahl

07.10.2025

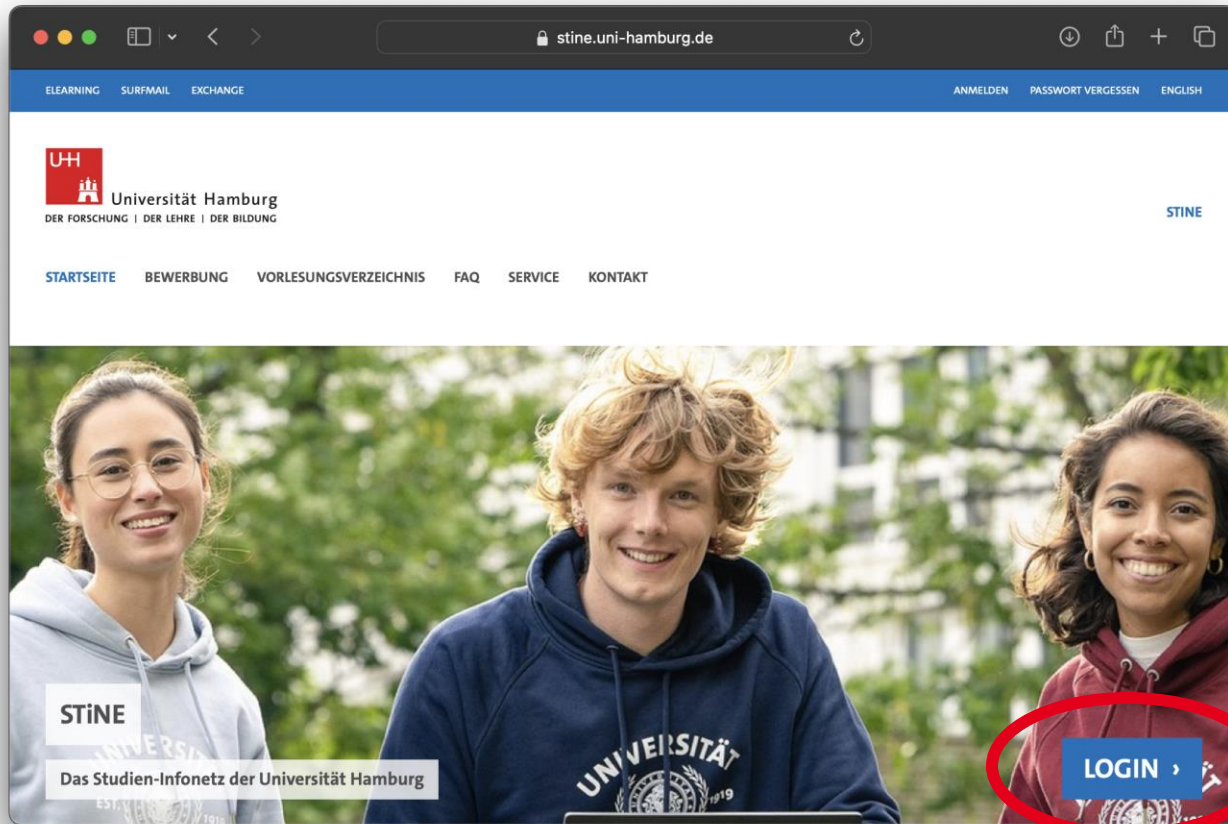
Stand: September 2025

1

Wie wähle ich Kurse?



- STiNE öffnen:
www.stine.uni-hamburg.de



- Zum Login navigieren

www-cnds.stine.uni-hamburg.de

UHH Universität Hamburg
DER FORSCHUNG | DER LEHRE | DER BILDUNG

Anmeldung

Anmeldung mit Ihrem UHH-LOGIN (B-Kennung)

Universität Hamburg (UHH)

Anmeldung für Bewerbende

E-Mail
E-Mail

Passwort
Passwort

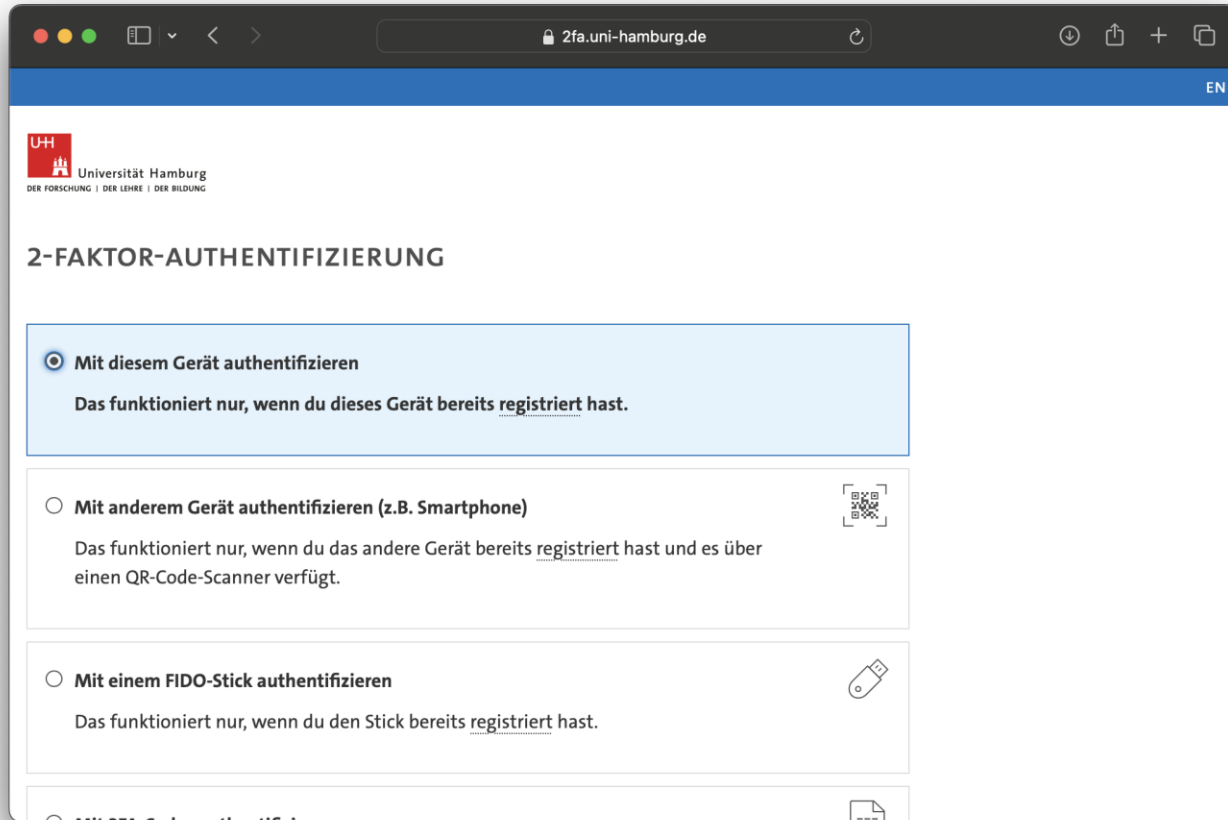
Angemeldet bleiben

Anmelden

- Anmelden mit der B-Kennung
- Dazu solltet ihr eine Mail bekommen haben
- Infos + Kontakt:
<https://www.rrz.uni-hamburg.de/kennung-authentifizierung/kennung-beantragen/kennungen>

The image shows a web browser window with the URL `login.uni-hamburg.de`. The page header includes the UHH logo and the text "Universität Hamburg" and "DER FORSCHUNG | DER LEHRE | DER BILDUNG". The main heading is "UHH-LOGIN". Below this, there are two input fields: "Benutzername" (Username) and "Passwort" (Password). A red oval is drawn around these two fields. Below the password field, there is a section titled "Öffentlicher PC" with a checkbox and the text "Ich arbeite an einem öffentlich zugänglichen Computer". At the bottom, there is a link "Einwilligung widerrufen".

- Anmelden mit der B-Kennung



- Verifizierung mittels 2-Faktor-Authentifizierung, muss vorher eingerichtet werden
- Zu Empfehlen: seine gängigsten Uni Geräte registrieren
- Anleitung + Kontakt: <https://www.rrz.uni-hamburg.de/kennung-authentifizierung/2fa.html>

The screenshot shows the website of the University of Hamburg (UHH) at stine.uni-hamburg.de. The navigation bar includes links for EARNING, SURFMAIL, EXCHANGE, ABMELDEN, and ENGLISH. The main navigation menu contains: STARTSEITE, TERMINE, NACHRICHTEN, BEWERBUNG, **STUDIUM**, BENUTZERKONTO, VORLESUNGSVERZEICHNIS, FAQ, SERVICE, and KONTAKT. The 'STUDIUM' menu is open, showing options: Veranstaltungen, **Anmeldung zu Veranstaltungen**, Orientierungshilfen, Status meiner Anmeldungen, Modulliste, Veranstaltungsliste, Fächer- / Bereichswahl, Stundenplan, Prüfungen, Anmeldung zu Prüfungen, Meine Prüfungen, Leistungskonto, Teilleistungen, Prüfungsergebnisse, Archiv, Studiumsverwaltung, and Anträge. The main content area displays a welcome message, a list of today's events (none listed), and a list of incoming messages.

- Navigieren zu: Studium
> Anmeldung zu
Veranstaltungen

The screenshot shows a web browser window with the URL `stine.uni-hamburg.de`. The page header includes navigation links for 'ELEARNING', 'SURFMAIL', 'EXCHANGE', 'ABMELDEN', and 'ENGLISH'. The main header features the University of Hamburg logo and the text 'Universität Hamburg | DER FORSCHUNG | DER LEHRE | DER BILDUNG'. A secondary navigation bar contains links for 'STARTSEITE', 'TERMINE', 'NACHRICHTEN', 'BEWERBUNG', 'STUDIUM', 'BENUTZERKONTO', 'VORLESUNGSVERZEICHNIS', 'FAQ', 'SERVICE', and 'KONTAKT'. The breadcrumb trail shows 'GEOGRAPHIE (B.SC.)'. The main heading is 'ANMELDUNG ZU MODULEN UND VERANSTALTUNGEN'. A list of links is displayed, with the first six items circled in red: [Einführung](#), [Aufbau](#), [Vertiefung](#), [Ergänzung](#), [Abschluss](#), and [Extracurriculare Veranstaltungen](#). Below this list, the text 'Anmeldung zu Modulen und Veranstaltungen' is followed by a table structure with columns for 'Veranstaltung', 'Dozenten', 'Zeitraum', 'Anmeldegruppe', 'Standort', 'Anmeld. bis', and 'Max. Teiln./Anm.'

- Aus den Modulen auswählen
- Welche Kurse zu welchen Modulen gehören ist dem Studienverlaufsplan zu entnehmen

Bachelor of Science Geographie

Semester

1.	Physische Geographie (GEO12-PHY) 19 LP SWS Vorlesung: Physische Geographie A 2 Seminar Physische Geographie A + Exkursion 2 Vorlesung: Physische Geographie B 2 Seminar Physische Geographie B + Exkursion 2 8	Anthropogeographie (GEO12-ANT) 19 LP SWS Vorlesung: Anthropogeographie A 2 Seminar Anthropogeographie A + Exkursion 2 Vorlesung: Anthropogeographie B 2 Seminar Anthropogeographie B + Exkursion 2 8	Quantitative Methoden (GEO12-MET1) 5 LP SWS VL: Quantitative Datenanalyse 1 Übung Einführung in EDV/Statistik 2 3	Einführung in die Geographie (GEO12-EN) 5 LP SWS Einführungsvorlesung 2 Tutorium 2 4	
2.			Qualitative Methoden (GEO12-MET2) 5 LP SWS VL: Qualitative Datenanalyse 1 Übung Qualitative Methoden 2 3	Raumbezogene Datenanalyse (GEO12-MET3) 5 LP SWS VL: Kartographie und GIS 1 Übung Einführung in GIS-Systeme 2 3	
3.	Spezielle, Regionale und Angewandte Geographie (GEO12-ANW) 12 LP SWS Übung / Seminar / Vorlesung 2 Übung / Seminar / Vorlesung 2 Übung / Seminar / Vorlesung 2 Übung / Seminar / Vorlesung 2 8	Methodische Vertiefung (GEO12-MET4) 12 LP SWS GIS II oder Statistik II 2 Methodische Vertiefung (Wahl) 2 Methodische Vertiefung (Wahl) 2 6	Wahlfrei 6 LP		Ergänzungsfach 24 LP
4.			Große Exkursion (GEO-Exkursion) 9 LP SWS Große Exkursion 2 Übung zur Großen Exkursion 2 2	Wahlfrei 6 LP	
5.	Studienprojekt (GEO-SP) 12 LP SWS Geländepraktikum / Studienprojekt 2 Übung zum Geländepraktikum / Studienprojekt 2 2		Hauptseminar (GEO12-HS) 8 LP SWS 2		
6.	Abschlussarbeit und Kolloquium (GEO-BSK) 15 LP		Wahlfrei 6 LP		

6 LP Berufs-
praktikum

6 LP Berufs-
praktikum

- Einführungsbereich
- Aufbaubereich
- Vertiefungsbereich
- Abschlussbereich
- Ergänzungsbereich

Der Studienverlaufsplan ist nur ein Vorschlag ...
 Macht worauf Ihr Lust habt und lasst euch nicht den
 Spaß am Studieren nehmen!

stine.uni-hamburg.de

HOME > GEOGRAPHIE (B.SC.) > EINFÜHRUNG

ANMELDUNG ZU MODULEN UND VERANSTALTUNGEN

Anmeldung zu Modulen und Veranstaltungen

Veranstaltung Dozenten Zeitraum Anmeldegruppe Standort	Anmeld. bis Max.Teiln./Anm.	
GEO12-EIN Einführung in die Geographie (WiSe 23/24) N.N.	26.10.2023	Abmelden 1
Geogr-101 Einführung in die Geographie (Prüfungen: Hausarbeit)		
63-002 Einführung in das Studium der Geographie (mit Tutorium) ↳ Prof. Dr. Christin Bernhold Do, 16. Okt. 2025 [16:15] - Do, 29. Jan. 2026 [17:45]	18.09.2025 180 7	Anmelden 2
GEO12-MET1 Quantitative Methoden (WiSe 23/24) Dr. Sigrid Meiners	26.10.2023	Abmelden
Geogr-204 Quantitative Datenanalyse		
63-003 Quantitative Datenerfassung und Datenanalyse ↳ Prof. Dr. Jürgen Böhner Di, 14. Okt. 2025 [13:00] - Di, 27. Jan. 2026 [13:45]	18.09.2025 150 7	Anmelden

- Erst muss sich für das Modul angemeldet werden (1), dann für die dazugehörigen Veranstaltungen (2) (Seminare, ...)

U-H Universität Hamburg
DER FORSCHUNG | DER LEHRE | DER BILDUNG

STINE

STARTSEITE TERMINE NACHRICHTEN BEWERBUNG STUDIUM BENUTZERKONTO VORLESUNGSVERZEICHNIS FAQ SERVICE KONTAKT

UHH → Studium → Veranstaltungen → Anmeldung zu Veranstaltungen

VERANSTALTUNGSANMELDUNG

Nr. 63-120
Name Einführung in die Immobiliengeographie – Gertigstraße: Fahrradstraße, Nutzungsmischung und Immobilienwerte
Studium Geographie (B.Sc.)

Nr.	Name Zeitraum	Max.Teiln. Anm.
63-120	Einführung in die Immobiliengeographie – Gertigstraße: Fahrradstraße, Nutzungsmischung und Immobilienwerte Mo, 13. Okt. 2025 [16:15] - Fr, 23. Jan. 2026 [15:45]	23 25

Weiter

Kontakt Impressum Barrierefreiheit Datenschutz

f Instagram YouTube in

- Kurs mit weiter Bestätigen

(hier ein ANW-Seminar als Beispiel)

stine.uni-hamburg.de

UHH → Studium → Veranstaltungen → Anmeldung zu Veranstaltungen

VERANSTALTUNGSANMELDUNG

Hinweis:
Bitte überprüfen Sie die angezeigten Anmeldungsdaten. Bestätigen Sie, um sich anzumelden.

Nr. 63-120
Name Einführung in die Immobiliengeographie – Gertigstraße: Fahrradstraße, Nutzungsmischung und Immobilie
Studium Geographie (B.Sc.)

Nr.	Name Zeitraum	Max.Teiln./Anm.	Prüfung (Gewichtung)	Datum
63-120	Einführung in die Immobiliengeographie – Gertigstraße: Fahrradstraße, Nutzungsmischung und Immobilienwerte Mo, 13. Okt. 2025 [16:15] - Fr, 23. Jan. 2026 [15:45]	23 25	Blockprüfung (100%)	1.Termin (Offen)

Bestätigen

- Kurswahl final Abschicken
- (manchmal muss noch zusätzlich ein Prüfungstermin ausgewählt werden, es empfiehlt sich den ersten zu nehmen, man kann sich später immer noch abmelden)

(hier ein ANW-Seminar als Beispiel)

Kurse Priorisieren

- Bei den Einführungsseminaren (Physische Geographie Seminare, Anthropogeographie Seminare, EDV Übung) ist eine Priorisierung vorzunehmen
- Ihr gebt also jedem Kurs eine Priorität (meist 1-5), zusätzlich kann ein Seminar komplett ausgeschlossen werden
- Nach der Anmeldung wartet ihr auf die endgültige Platzvergabe, meist bekommt man seine erst, zweit oder dritt Wahl
- **Wichtig: STiNE ist nicht schlau. Es kann vorkommen, dass ihr zu zwei Seminaren zugelassen werdet, die zeitgleich stattfinden. Dann könnt ihr euch in der Ummelde- und Korrekturphase abmelden und für ein anderes Seminar, bei dem noch Plätze frei sind, anmelden. Hier gilt: first come, first serve**

2

Meine Kurswahl einsehen

The screenshot shows the website stine.uni-hamburg.de. The navigation menu at the top includes: STARTSEITE, TERMINE, NACHRICHTEN, BEWERBUNGEN, **STUDIUM**, NUTZERKONTO, VORLESUNGSVERZEICHNIS, FAQ, SERVICE, and KONTAKT. The 'STUDIUM' menu is open, showing a list of options: Veranstaltungen, Anmeldung zu Veranstaltungen, Öffentliche Veranstaltungen, **Status meiner Anmeldungen**, and others. The 'Status meiner Anmeldungen' link is circled in red. Below the navigation menu, the page title is 'VERANSTALTUNGSANMELDUNG' and the breadcrumb trail is 'UHH -> Studium -> Veranstaltungen -> Anmelde...'. The main content area shows a 'Hinweis:' section and a table with columns for 'Nr.', 'Name', and 'Studium'. The table contains one row with the following data:

Nr.	Name	Studium
63-120	Einführung in die Immobiliengeographie	Geographie (B.Sc.)

- Navigieren zu: Studium
> Status meiner Anmeldungen

stine.uni-hamburg.de

MEINE ANMELDUNGEN

Schwebende Anmeldungen

Anmeldung

Veranstaltung Dozenten Zeitraum	Max.Teiln. Anm. Rangauswahl Credits	
[Redacted]	20 12	Abmelden
[Redacted]	16 15	Verbundene Veranstaltungen Abmelden
[Redacted]	16 15	Verbundene Veranstaltungen Abmelden

Akzeptierte Anmeldungen

Veranstaltung Dozenten Zeitraum	Max.Teiln. Anm. Credits
[Redacted]	35 35 3,0

- Hier könnt ihr schwebende, akzeptierte oder abgelehnte Anmeldungen einsehen

3

Ergänzungsfach Wahl

The screenshot shows the website stine.uni-hamburg.de. The navigation bar includes 'STUDIUM' which is circled in red. A dropdown menu is open, and 'Fächer- / Bereichswahl' is also circled in red. The page content includes a 'Hinweis' box and a section titled 'Hier finden Sie Funktionen rund um Ihr Studium:'.

- Navigieren zu: Studium
> Fächer- /
Bereichswahl

Empfohlen ab dem 3. Semester. Wählen, wenn man es machen will, da sich das Angebot der Kurse jährlich ändert

stine.uni-hamburg.de

U+H Universität Hamburg
DER FORSCHUNG | DER LEHRE | DER BILDUNG

STINE

STARTSEITE TERMINE NACHRICHTEN BEWERBUNG STUDIUM BENUTZERKONTO VORLESUNGSVERZEICHNIS FAQ SERVICE KONTAKT

UHH -> Studium -> Veranstaltungen -> Fächer- / Bereichswahl

FÄCHER WÄHLEN

Studium Geographie (B.Sc.) für [redacted]

Semester auswählen

Semester: SoSe 25 Aktualisieren

Nebenfächer und Schwerpunkte wählen

Geographie Ergänzungsfach (01.09.25 - 23.10.25, Abmeldeende : 23.10.25) (Wählbar: 1) zu wählen: 0 Fächer wählen

Kontakt Impressum Barrierefreiheit Datenschutz

f i t y in

- Fächer Wählen klicken, dann das Fach auswählen und bestätigen
- Wahl der einzelnen Kurse über: Studium > Anmeldung zu Veranstaltungen > Ergänzung > Ergänzungsfach

Kontakt



FSR Geographie
Universität Hamburg

Geomatikum
Bundesstraße 55
Raum 804
20146 Hamburg

+49 40 42838-7824
wir@fsr-geographie.de
Instagram @fsrgeohh